

Synthèse du Budget	Administration communale de GREZ-DOICEAU	Code INS	25037
		Exercice:	2022
Modèle officiel généré par l'application eComptes © SPW Intérieur et Action Sociale		<i>Version:</i>	1



eComptes

SYNTHÈSE du BUDGET INITIAL

Module informatisé de publication des budgets annuels



**Wallonie
intérieur
SPW**

Commune de : **GREZ-DOICEAU**

Adresse de l'administration:

Date d'arrêt du budget par le conseil:

Date d'approbation de la Tutelle:

Type document: Exercice:

Directeur Général: Yves STORMME

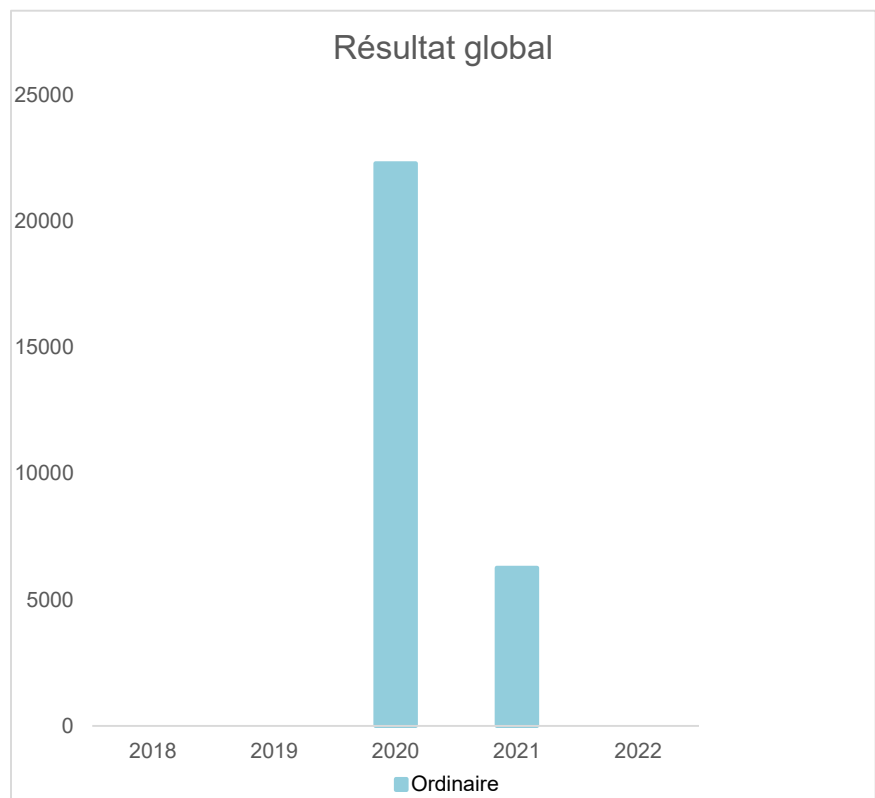
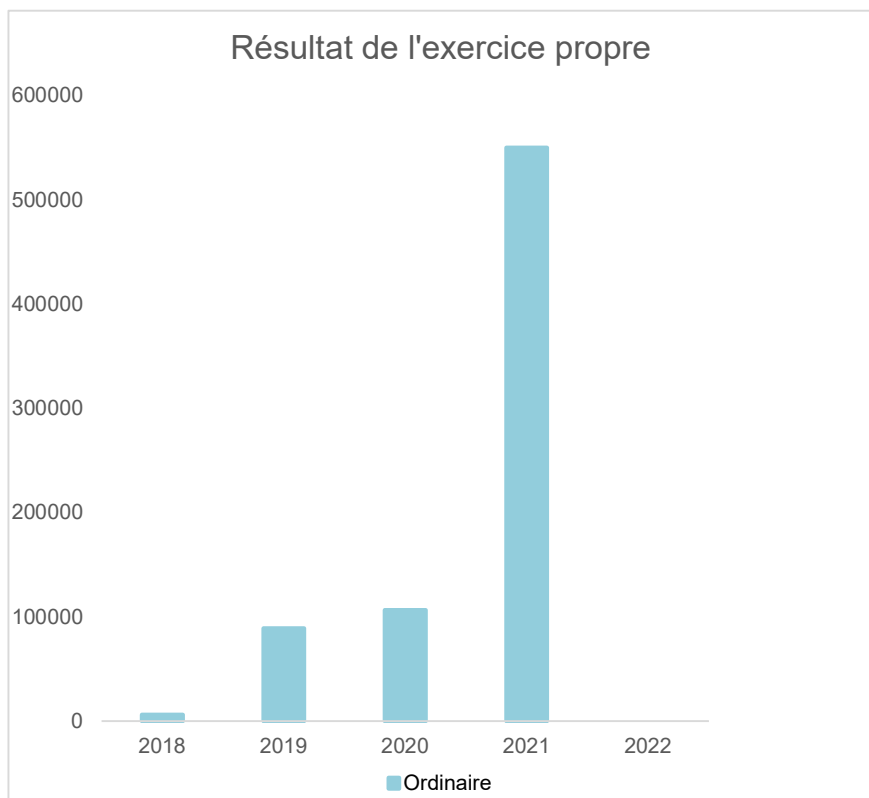
Tél: 010 84 83 11
Fax: 010 84 83 29
Email: yves.stormme@grez-doiceau.be

Directeur Financier: Frédéric HAUMONT

Tél: 010 84 83 42
Fax: 010 84 83 49
Email: frederic.haumont@grez-doiceau.be

Evolution du résultat budgétaire ordinaire					
	Budget	Budget	Budget	Budget	Budget
Exercices:	2018	2019	2020	2021	2022
Résultats Exercice Propre*	5.996	89.112	106.464	549.909	0
Résultat global* (avec exercices antérieurs et prélèvements)	0	0	22.300	6.262	0

* Montant arrondi à l'euro



Synthèse du Budget	Administration communale de GREZ-DOICEAU	Code INS	25037
		Exercice:	2022
Modèle officiel généré par l'application eComptes © SPW Intérieur et Action Sociale		<i>Version:</i>	1

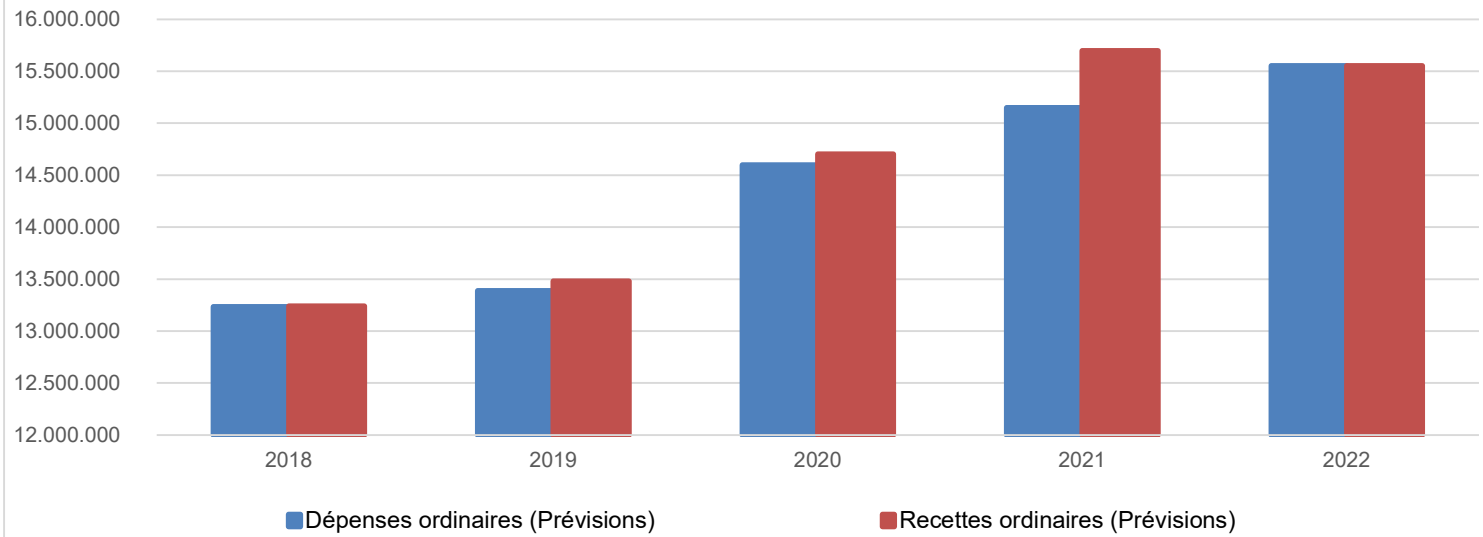
Ventilation économique des dépenses et des recettes ordinaires					
	Budget	Budget	Budget	Budget	Budget
	Dépenses ordinaires (Prévisions)				
Exercices:	2018	2019	2020	2021	2022
Personnel	5.458.501,28	5.536.055,58	5.883.164,08	6.414.262,79	6.900.986,77
Fonctionnement	2.308.753,11	2.267.752,93	2.593.687,61	2.882.710,91	2.667.705,39
Transferts	4.307.564,21	4.689.384,10	5.220.812,10	4.931.785,39	4.941.969,45
Dette	961.014,54	897.246,67	900.132,09	918.544,71	1.042.539,79
Prélèvements (hors 060)	200.000,00	0,00	0,00	0,00	0,00
Total (exercice propre)*	13.235.833	13.390.439	14.597.796	15.147.304	15.553.201
Exercices antérieurs	24.048,31	158.074,55	190.362,55	235.620,83	249.164,55
Prélèvements	1.218.269,87	913.562,77	697.120,40	917.198,35	1.077.291,42
Total général*	14.478.151	14.462.077	15.485.279	16.300.123	16.879.657

* Montant arrondi à l'euro

Recettes ordinaires (Prévisions)					
Exercices:	2018	2019	2020	2021	2022
Prestation	818.492,94	838.735,99	863.168,42	862.111,27	820.072,43
Transferts	12.181.775,37	12.326.254,29	13.061.830,16	14.152.391,94	14.484.820,19
Dette	241.561,11	244.561,11	239.261,11	214.701,00	212.701,00
Prélèvements	0,00	70.000,00	540.000,00	468.008,25	35.607,78
Total (exercice propre)*	13.241.829	13.479.551	14.704.260	15.697.212	15.553.201
Exercices antérieurs	1.036.321,90	982.525,21	701.326,27	609.172,50	1.326.455,97
Prélèvements	200.000,00	0,00	101.993,01	0,00	0,00
Total général*	14.478.151	14.462.077	15.507.579	16.306.385	16.879.657

* Montant arrondi à l'euro

Evolution des recettes et des dépenses ordinaires (exercice propre)



Synthèse du Budget	Administration communale de GREZ-DOICEAU	Code INS	25037
		Exercice:	2022
Modèle officiel généré par l'application eComptes © SPW Intérieur et Action Sociale		<i>Version:</i>	1

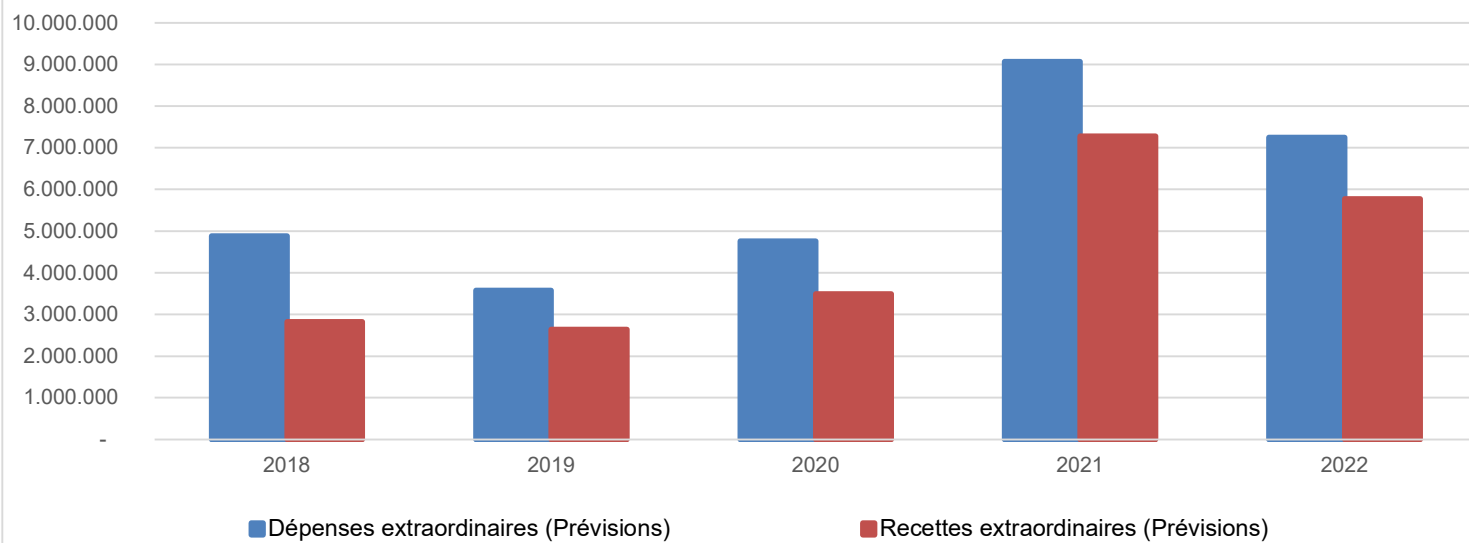
Ventilation économique des dépenses et des recettes extraordinaires					
	Budget	Budget	Budget	Budget	Budget
	Dépenses extraordinaires (Prévisions)				
Exercices:	2018	2019	2020	2021	2022
Transferts	198.000,00	210.000,00	308.000,00	585.850,00	587.000,00
Investissements	4.581.560,00	3.266.500,00	4.351.923,18	8.372.535,03	6.550.221,62
Dettes	101.993,01	101.993,01	101.993,01	104.591,61	109.591,61
Prélèvements	0,00	0,00	0,00	0,00	0,00
	0,00	0,00	0,00	0,00	0,00
Total (exercice propre)*	4.881.553	3.578.493	4.761.916	9.062.977	7.246.813
Exercices antérieurs	0,00	0,00	0,00	0,00	0,00
Prélèvements	159.975,32	30.000,00	300.000,00	1.000.000,00	1.425.000,00
Total général*	5.041.528	3.608.493	5.061.916	10.062.977	8.671.813

* Montant arrondi à l'euro

Recettes extraordinaires (Prévisions)					
Exercices:	2018	2019	2020	2021	2022
Transferts	1.681.903,17	1.261.930,24	1.401.708,71	2.120.544,38	1.790.636,09
Investissements	0,00	0,00	300.000,00	1.000.000,00	1.425.000,00
Dettes	1.145.000,00	1.378.000,00	1.790.690,30	4.155.000,00	2.553.000,00
Prélèvements	0,00	0,00	0,00	0,00	0,00
Total (exercice propre)*	2.826.903	2.639.930	3.492.399	7.275.544	5.768.636
Exercices antérieurs	34.484,61	32.266,10	0,00	0,00	0,00
Prélèvements	2.180.140,55	968.562,77	1.569.517,18	2.787.432,26	2.903.177,14
Total général*	5.041.528	3.640.759	5.061.916	10.062.977	8.671.813

* Montant arrondi à l'euro

Evolution des recettes et des dépenses extraordinaires (exercice propre)



Ventilation fonctionnelle					
Evolution des dépenses ordinaires (exercice propre)					
	Budget	Budget	Budget	Budget	Budget
	2018	2019	2020	2021	2022
0 Recettes et dépenses générales	1.378.465,37	1.067.737,77	852.395,40	1.092.421,31	1.225.679,68
1 Administration générale	2.510.184,18	2.459.739,02	2.581.596,94	2.899.043,79	3.125.798,12
3 Sécurité	2.025.369,85	2.151.381,86	2.137.956,86	2.109.265,66	2.043.843,95
4 Voiries-communications	3.024.741,64	2.982.996,83	3.043.026,18	3.311.626,46	3.489.608,51
5 Industrie - commerce	24.350,00	23.850,00	29.100,00	76.400,00	52.400,00
6 Sylviculture- Agriculture	6.811,05	6.931,66	7.513,52	4.746,23	10.669,00
70>75 Enseignement	1.082.080,95	1.177.376,46	1.122.995,90	1.166.243,65	1.219.207,61
76>77 Culture et sports	1.022.906,39	1.002.906,50	1.152.563,55	1.304.605,14	1.345.751,70
78 Radio, télévision, presse	0,00	0,00	0,00	0,00	0,00
79 Culte	170.220,27	142.297,76	140.047,36	109.647,39	133.027,73
80>86 Action Sociale	1.754.975,08	1.837.785,26	2.419.665,73	2.084.444,38	2.144.967,96
87 Santé publique et hygiène	1.067.478,57	1.082.926,56	1.408.334,46	1.491.601,88	1.410.066,96
90>92 Logement	175.588,90	140.837,30	154.244,55	149.372,48	151.139,52
93 Aménagement du territoire	210.930,76	227.235,07	245.475,83	265.083,78	278.332,08

Ventilation fonctionnelle					
Evolution des recettes ordinaires (exercice propre)					
	Budget	Budget	Budget	Budget	Budget
	2018	2019	2020	2021	2022
0 Recettes et dépenses générales	11.645.191,38	11.512.985,72	11.864.376,92	12.787.289,84	14.970.801,58
1 Administration générale	345.362,40	396.583,29	457.948,74	684.358,67	160.991,93
3 Sécurité	150.890,13	122.614,26	100.000,00	0,00	0,00
4 Voiries-communications	491.882,76	512.866,06	533.966,87	560.554,68	62.318,09
5 Industrie - commerce	438.232,00	438.232,00	438.232,00	393.525,00	384.025,00
6 Sylviculture- Agriculture	19.594,44	19.415,45	15.908,40	10.905,43	11.126,33
70>75 Enseignement	654.680,86	674.691,73	750.624,20	682.199,26	606.932,36
76>77 Culture et sports	372.861,70	376.310,45	390.457,79	397.872,79	336.153,09
78 Radio, télévision, presse	0,00	0,00	0,00	0,00	0,00
79 Culte	0,00	0,00	2.500,00	2.500,00	0,00
80>86 Action Sociale	149.814,54	186.127,24	710.793,50	484.568,76	81.107,78
87 Santé publique et hygiène	67.068,75	83.849,69	93.838,88	97.664,04	57.889,42
90>92 Logement	125.299,67	118.302,11	125.791,01	105.498,51	87.858,74
93 Aménagement du territoire	17.272,69	20.098,60	23.140,66	64.447,98	32.651,00

Ventilation fonctionnelle					
Evolution des dépenses extraordinaires (exercice propre)					
	Budget	Budget	Budget	Budget	Budget
	2018	2019	2020	2021	2022
0 Recettes et dépenses générales	159.975,32	30.000,00	300.000,00	1.000.000,00	1.425.000,00
1 Administration générale	2.020.910,00	1.827.000,00	1.954.300,00	2.172.300,00	412.000,00
3 Sécurité	0,00	0,00	0,00	0,00	0,00
4 Voiries-communications	1.636.300,00	611.000,00	1.884.823,18	3.560.020,38	2.598.386,63
5 Industrie - commerce	0,00	0,00	0,00	0,00	50.000,00
6 Sylviculture- Agriculture	0,00	0,00	21.000,00	0,00	27.000,00
70>75 Enseignement	631.500,00	603.500,00	191.500,00	2.121.350,00	2.342.950,00
76>77 Culture et sports	316.500,00	81.000,00	142.300,00	137.900,00	636.220,34
78 Radio, télévision, presse	0,00	0,00	0,00	0,00	0,00
79 Culte	85.350,00	273.000,00	62.000,00	81.600,00	12.000,00
80>86 Action Sociale	0,00	0,00	300.000,00	552.250,00	546.800,00
87 Santé publique et hygiène	155.993,01	147.993,01	145.993,01	297.556,26	471.456,26
90>92 Logement	35.000,00	35.000,00	10.000,00	20.000,00	0,00
93 Aménagement du territoire	0,00	0,00	50.000,00	120.000,00	150.000,00

Ventilation fonctionnelle					
Evolution des recettes extraordinaires (exercice propre)					
	Budget	Budget	Budget	Budget	Budget
	2018	2019	2020	2021	2022
0 Recettes et dépenses générales	2.340.115,87	1.000.828,87	1.569.517,18	2.787.432,26	2.903.177,14
1 Administration générale	1.791.312,46	1.715.984,46	2.141.334,05	2.800.706,56	1.006.000,00
3 Sécurité	0,00	0,00	0,00	0,00	0,00
4 Voiries-communications	580.000,00	310.000,00	1.078.919,18	2.253.000,00	1.398.000,00
5 Industrie - commerce	0,00	0,00	0,00	0,00	50.000,00
6 Sylviculture- Agriculture	0,00	0,00	0,00	0,00	0,00
70>75 Enseignement	92.000,00	360.000,00	107.500,00	1.948.173,17	2.623.173,17
76>77 Culture et sports	235.100,00	37.981,13	107.981,13	91.000,00	596.498,27
78 Radio, télévision, presse	0,00	0,00	0,00	0,00	0,00
79 Culte	0,00	200.000,00	22.700,00	31.700,00	0,00
80>86 Action Sociale	0,00	0,00	0,00	0,00	8.000,00
87 Santé publique et hygiène	3.000,00	15.964,65	14.964,65	87.964,65	26.964,65
90>92 Logement	0,00	0,00	3.000,00	3.000,00	0,00
93 Aménagement du territoire	0,00	0,00	16.000,00	60.000,00	60.000,00

Commentaires

Glossaire

Termes

Définitions:

Exercice propre	L'exercice du document allant du 1er janvier au 31 décembre
Exercices antérieurs	Les opérations antérieures à l'exercice propre
Résultat global	Le boni ou le mali de l'exercice propre cumulé avec celui des exercices antérieurs
Dépenses de transfert	Dépenses effectuées à destination de tiers à la commune (d'autres institutions, organismes, ménages ..)
Recettes de transfert	Recettes en provenance de tiers (subsides, taxes, ...)
Recettes de prestation	Recettes découlant de services payants rendus par la commune, de locations, de droits d'entrée ...
Dépenses de prélèvements	Sommes prélevées sur les excédents budgétaires par la commune pour alimenter des fonds de réserves ordinaires ou extraordinaires (pour financer des dépenses d'investissement sur fonds propres) ou des provisions (pour faire face à des charges futures importantes)
Recettes de prélèvements	Utilisation des fonds de réserve et des provisions (constitués au moyen des dépenses de prélèvement)
Ordinaire	Les recettes et dépenses nécessaires au fonctionnement de la commune (taxes, subventions , salaires,électricité,fournitures,...)
Extraordinaire	Les dépenses et leurs moyens de financement afférentes aux investissements (travaux importants, rénovations, achat de matériel et de véhicules etc ...)